

S.C. CAMEXIP S.A.
BAICOI – PRAHOVA

Modificarea BVC-ului pe anul 2018 si Proiectul BVC-ului pe anul 2019

Avand in vedere ca nu-si mai poate realiza obiectul principal de activitate, respectiv activitatea de productie cod CAEN 2899 "Fabricarea altor masini si utilaje specific n.c.a.", deoarece pentru iesirea din insolventa si plata datoriilor in anul 2017 s-au instrainat terenurile si constructiile, societatea CAMEXIP SA se indreapta spre dizolvare – lichidare.


Societatea nu mai realizeaza venituri din activitatea de baza (eventual doar recuperari creante), astfel ca se impune prezentarea la zi a situatiei economico-financiare precum si modificarea BVC 2018 si proiectia BVC 2019 pana la declansarea procedurii de dizolvare – lichidare.

La modificarea BVC-ului pe anul 2018 si proiectarea BVC-ului pentru anul 2019 s-au avut in vedere urmatoarele elemente:


- Situatiia economico-financiara la 30.06.2018;
- Modificarea structurii cheltuielilor comparative cu anul 2018;
- Cheltuielile cu paza, protectia , gestionarea si pastrarea bunurilor;
- Cheltuielile cu licitatiile, comisioanele, legalizarea, publicitate, etc.;
- Cheltuielile cu conservarea bunurilor;
- Cheltuieli cu litigiile in curs si pentru sustinerea procedurilor de dizolvare-lichidare;
- Salarizarea personalului de baza si administratie strict necesar;
- Impozitul pe profit ce se impune cu cota de 16%;
- Impozitul pe profit asupra rezervelor legale.

Prezentul Buget de Venituri si Cheltuieli va fi corectat in functie de modificarile legislative ce vor avea loc.

Administrator
State George



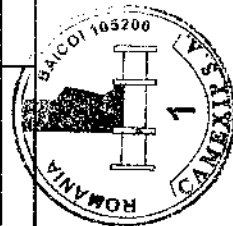
Director Economic
State Gabriela



BUGETUL ACTIVITATII GENERALE

RON

SPECIFICATIE	AN 2018 (realizat trim. II)	Trim. IV 2018	AN 2019 (prognost)			trim. III 2019
			TOTAL	din care		
				trim. I 2019	trim. II 2019	
I. VENITURI TOTALE din care : (rd. 2+8+9)	1 1.014.096	30.000	40.000	30.000	5.000	5.000
1. Venituri din exploatare totale	2 1.012.425	5.000	15.000	5.000	5.000	5.000
a) subventii pentru produse si activitati	3					
b) subventii pentru acoperirea dif. de pret si tarif	4					
c) transferuri	5					
d) prime acord. produc. agricole	6					
e) alte venituri	7 611.410	25.000	25.000	25.000	0	0
2. Venituri financiare	8 1671					
3. Venituri exceptionale	9					
II. CHELTUIELI TOTALE din care: (rd. 11+18+19+20+21+22)	10 1.556.811	489.750	1.469.250	489.750	489.750	489.750
1. Cheltuieli de expl. totale din care:	11 1.544.310	423.500	1.270.500	423.500	423.500	423.500
a) ch. materiale	12 334.808	111.500	334.500	111.500	111.500	111.500
b) ch. de personal din care:	13 668.275	195.000	585.000	195.000	195.000	195.000
salarii brute	14 654.976	190.600	571.800	190.600	190.600	190.600
asig. soc. si protectie sociala	15 13.299	4.400	13.200	4.400	4.400	4.400
c) ch. de exploat. amortiz. si proviz.	16 67.191					
d) ch. de protocol recl. si publicitate	17					
2. Cheltuieli financiare	18 8.227	0				
3. Cheltuieli exceptionale	19					
4. Rezerve legale	20					
5. Acop. pierd. din anii precedenti	21					
6. Impozit	22 4.274	66.250	198.750	66.250	66.250	66.250
III. REZULTATUL NET AL EXERCITIULUI (rd. 1-10)	23 -542.715	-459.750	-1.429.250	-459.750	-484.750	-484.750



DIRECTOR GENERAL

DIRECTOR ECONOMIC